


**INDICADORES
DE
RESULTADO
ENERO –
MARZO 2026**



INSTITUTO TECNOLÓGICO SUPERIOR DE CAJININI
SUBDIRECCIÓN DE PLANEACIÓN Y DESARROLLO
FORMATO EVIDENCIA DOCUMENTAL DEL INDICADOR



Programa Presupuestario: 135 EDUCACIÓN SUPERIOR
Área Responsable: DEPARTAMENTO DE ADMINISTRACIÓN ESCOLAR Y APOYO A ESTUDIANTES
Período de Evaluación: PRIMER TRIMESTRE (ENERO-MARZO) 2026

Datos de Identificación del Indicador		Resultados Alcanzados			Causas de la Variación (Anexar Documentación Oficial)	
Orden de la MIR	Nombre del Indicador	Formula	Variable 1	Variable 2		Resultado %
C1851.A2383	Porcentaje de estudiantes atendidos en licenciatura. ITESCAM	(Número de estudiantes atendidos en licenciatura del ITESCAM / número de estudiantes de licenciatura del ITESCAM matriculados en el ciclo escolar actual) x 100	1,658.00	1,658.00	100	La variación del indicador se debe a que la meta programada para el periodo fue establecida en cero, considerando que el inicio del ciclo escolar está previsto para el tercer trimestre; sin embargo, derivado de la matrícula registrada en el periodo evaluado, se atendió a 1,658 estudiantes de licenciatura, alcanzando un cumplimiento del 100%.

Fuente: Información Interna

Elaboró

Firma

Ieticia del Carmen Vela
Baquero

Responsable del Indicador

Firma

Jorge Alfonso Hau Puc



INSTITUTO TECNOLÓGICO SUPERIOR DE CALKINI
SUBDIRECCIÓN DE PLANEACIÓN Y DESARROLLO
FORMATO EVIDENCIA DOCUMENTAL DEL INDICADOR



Programa Presupuestario: 135 EDUCACIÓN SUPERIOR
Área Responsable: DEPARTAMENTO DE POSGRADO E INVESTIGACIÓN
Periodo de Evaluación: PRIMER TRIMESTRE (ENERO-MARZO) 2026

Datos de Identificación del Indicador		Resultados Alcanzados			Causas de la Variación (Anexar Documentación Oficial)
Orden de la MIR	Nombre del Indicador	Formula	Variable 1	Variable 2	
C1851.A2384	Porcentaje de estudiantes atendidos en posgrado. ITTESCAM	(Número de estudiantes atendidos en posgrado del ITTESCAM en ciclo escolar actual / número de estudiantes de posgrado del ITTESCAM matriculados en el ciclo escolar actual) x 100	35.00	35.00	100%
La variación del indicador se debe a que la meta estaba programada para reportarse en el cuarto trimestre; sin embargo, durante el primer trimestre ya se contó con matrícula activa y atención académica en los programas de posgrado, atendiendo a 35 estudiantes matriculados, lo que permitió alcanzar un cumplimiento del 100% en el periodo evaluado.					


Fuente: Información Interna

Elaboró

Ieticia del Carmen Vela
Baqueiro

Responsable del Indicador

Luis Alfonso Can Herrera



INSTITUTO TECNOLÓGICO SUPERIOR DE CALKINÍ
SUBDIRECCIÓN DE PLANEACIÓN Y DESARROLLO
FORMATO EVIDENCIA DOCUMENTAL DEL INDICADOR




Programa Presupuestario: 135 EDUCACIÓN SUPERIOR
Área Responsable: DEPARTAMENTO DE ADMINISTRACIÓN ESCOLAR Y APOYO A ESTUDIANTES
Periodo de Evaluación: PRIMER TRIMESTRE (ENERO-MARZO) 2026


Orden de la MTR	Nombre del Indicador	Formula	Resultados Alcanzados			Causas de la Variación (Anexar Documentación Oficial)
			Variable 1	Variable 2	Resultado %	
CI851.A2385	Porcentaje de absorción de la zona de influencia	(Número de estuđinates de nuevo ingreso al primer grado en el ciclo N del ITESCAM / Número de egresados del nivel medio superior de la zona de influencia del ciclo anterior N-1 del ITESCAM) x100	0,00	0,00	0%	

Fuente: Información Interna

Elaboró


Firma
Leticia del Carmen Vela Baqueiro

Responsable del Indicador


Firma
Jorge Alfonso Hani Puc



INSTITUTO TECNOLÓGICO SUPERIOR DE CALKINÍ
SUBDIRECCIÓN DE PLANEACIÓN Y DESARROLLO
FORMATO EVIDENCIA DOCUMENTAL DEL INDICADOR



Programa Presupuestario: 135 EDUCACIÓN SUPERIOR
Área Responsable: DEPARTAMENTO DE PROMOCIÓN DE LA CULTURA Y EL DEPORTE
Periodo de Evaluación: PRIMER TRIMESTRE (ENERO-MARZO) 2026

Datos de Identificación del Indicador			Resultados Alcanzados			Causas de la Variación (Anexar Documentación Oficial)
Orden de la MIR	Nombre del Indicador	Formula	Variable 1	Variable 2	Resultado %	
C1851.A2386	Porcentaje de estudiantes en eventos de formación integral del ITTESCAM	(Número de estudiantes del ITTESCAM participantes en eventos de formación integral / Número de estudiantes del ITTESCAM programados) x100	520,00	591,00	87.99	El indicador registro un avance satisfactorio durante el periodo evaluado, derivado de la participación activa de estudiantes en eventos culturales, deportivos y de formación integral organizados por el ITTESCAM, fortaleciendo el desarrollo integral y la integración

Fuente: Información Interna

Elaboró

Oficina del Carmen Vela
Baqueiro

Responsable del Indicador

Lic. Jorge Enrique Romero Lara



INSTITUTO TECNOLÓGICO SUPERIOR DE CALKINÍ
SUBDIRECCIÓN DE PLANEACIÓN Y DESARROLLO
FORMATO EVIDENCIA DOCUMENTAL DEL INDICADOR



Programa Presupuestario: 135 EDUCACIÓN SUPERIOR
Área Responsable: DEPARTAMENTO DE CAPITAL HUMANO
Período de Evaluación: PRIMER TRIMESTRE (ENERO-MARZO) 2026

Orden de la MIR	Nombre del Indicador	Formula	Resultados Alcanzados			Causas de la Variación (Anexar Documentación Oficial)
			Variable 1	Variable 2	Resultado %	
CI851.A2387	Porcentaje de personal docente y administrativo capacitado en cursos de formación, actualización y/o profesionalización en el ITESCAM / Total de plantilla docente y administrativo del ITESCAM) x100	(Número de personal docente y administrativo capacitado en cursos de formación, actualización y profesionalización en el ITESCAM / Total de plantilla docente y administrativo del ITESCAM) x100	0.00	50.00	0%	El indicador no presentó avance durante el periodo evaluado, debido a que las actividades de capacitación y profesionalización del personal docente y administrativo se encuentran programadas para desarrollarse en trimestres posteriores, conforme al calendario institucional de formación y actualización.

Fuente: Información Interna

Elaboró

C.P. Leticia del Carmen Vela
Baqueiro

Responsable del Indicador

C.P. Angel Isaac Castillo Canepa



INSTITUTO TECNOLÓGICO SUPERIOR DE CALKINÍ
SUBDIRECCIÓN DE PLANEACIÓN Y DESARROLLO
FORMATO EVIDENCIA DOCUMENTAL DEL INDICADOR



Programa Presupuestario: 135 EDUCACIÓN SUPERIOR

Área Responsable: DEPARTAMENTO DE SISTEMAS DE GESTIÓN

Periodo de Evaluación: PRIMER TRIMESTRE (ENERO-MARZO) 2026

Orden de la MIR	Nombre del Indicador	Formula	Resultados Alcanzados			Causas de la Variación (Anexar Documentación Oficial)
			Variable 1	Variable 2	Resultado %	
C1851.A2388	Porcentaje de programas educativos acreditados. ITTESCAM	(Número de programas educativos acreditados del ITTESCAM / Total de programas educativos acreditables de ITTESCAM) x100	0.00	0.00	0	Durante el periodo evaluado no se concretaron acreditaciones de programas educativos; sin embargo, se avanzó en acciones de fortalecimiento académico mediante procesos de certificación y en la integración de las carpetas y documentación requerida para las futuras evaluaciones por parte de los organismos acreditadores correspondientes.


Fuente: Información Interna

Elaboró

Responsable del Indicador


G.F. Ileticia del Carmen Vela
Baquero

Lic. Sara Carolina Rodríguez Zapata



INSTITUTO TECNOLÓGICO SUPERIOR DE CALKINÍ
SUBDIRECCIÓN DE PLANEACIÓN Y DESARROLLO
FORMATO EVIDENCIA DOCUMENTAL DEL INDICADOR



Programa Presupuestario: 135 EDUCACIÓN SUPERIOR
Área Responsable: DEPARTAMENTO DE SISTEMAS DE GESTIÓN
Periodo de Evaluación: PRIMER TRIMESTRE (ENERO-MARZO) 2026

Orden de la MIR	Nombre del Indicador	Formula	Resultados Alcanzados			Causas de la Variación (Anexar Documentación Oficial)
			Variable 1	Variable 2	Resultado %	
C1851.A2390	Porcentaje de acciones en beneficio de las personas con discapacidad del ITESCAM	(Número de acciones en beneficio de las personas con discapacidad realizadas / Número de acciones en beneficio de personas con discapacidad programadas) x100	3,00	3,00	100%	

Fuente: Información Interna

Elaboró

C.P. Estelicia del Carmen Vela Baqueiro

Responsable del Indicador

Lic. Sara Carolina Rodríguez Zapata



INSTITUTO TECNOLÓGICO SUPERIOR DE CALKINÍ
SUBDIRECCIÓN DE PLANEACIÓN Y DESARROLLO
FORMATO EVIDENCIA DOCUMENTAL DEL INDICADOR



Programa Presupuestario: 135 EDUCACIÓN SUPERIOR
Área Responsable: DEPARTAMENTO DE SISTEMAS DE GESTIÓN
Periodo de Evaluación: PRIMER TRIMESTRE (ENERO-MARZO) 2026

Datos de Identificación del Indicador		Resultados Alcanzados			Causas de la Variación (Anexar Documentación Oficial)	
Orden de la MTR	Nombre del Indicador	Formula	Variable 1	Variable 2		Resultado %
C1851.A2391	Porcentaje de acciones para la igualdad entre mujeres y hombres en el ITTESCAM	(Número de acciones para la igualdad entre mujeres y hombres realizadas / Número de acciones para la igualdad entre mujeres y hombres programadas) x100	8,00	8,00	100,00%	

Fuente: Información Interna

Elaboró

C.P. Leticia del Carmen Vela
Baqueiro

Responsable del Indicador

Lic. Sara Carolina Rodríguez Zapata



INSTITUTO TECNOLÓGICO SUPERIOR DE CALKINI
SUBDIRECCIÓN DE PLANEACIÓN Y DESARROLLO
FORMATO EVIDENCIA DOCUMENTAL DEL INDICADOR



Programa Presupuestario: 135 EDUCACIÓN SUPERIOR


Área Responsable: DEPARTAMENTO DE VINCULACIÓN E INTERCAMBIO ACADÉMICO

Periodo de Evaluación: PRIMER TRIMESTRE (ENERO-MARZO) 2026


Orden de la MIR	Nombre del Indicador	Formula	Resultados Alcanzados			Causas de la Variación (Anexar Documentación Oficial)
			Variable 1	Variable 2	Resultado %	
C1919.A2392	Porcentaje de actividades de vinculación con el sector productivo, privado y social. ITESCAM	(Número de actividades de vinculación del ITESCAM con sector productivo, privado y social realizadas / Número de actividades de vinculación con el sector productivo, privado y social programada) x100	4.00	2.00	200.00%	La variación del indicador se debió a la gestión activa para incrementar el número de actividades de vinculación con los diversos sectores, reflejando el compromiso y la eficiencia del ITESCAM en el cumplimiento de sus acciones de vinculación.

Fuente: Información Interna

Elaboró


C.P. Ieticia del Carmen Vela
Baqueiro

Responsable del Indicador


Lic. José de los Santos Evia Choza



INSTITUTO TECNOLÓGICO SUPERIOR DE CALKINÍ
SUBDIRECCIÓN DE PLANEACIÓN Y DESARROLLO
FORMATO EVIDENCIA DOCUMENTAL DEL INDICADOR



Programa Presupuestario: 135 EDUCACIÓN SUPERIOR
Área Responsable: DEPARTAMENTO DE VINCULACIÓN E INTERCAMBIO ACADÉMICO
Periodo de Evaluación: PRIMER TRIMESTRE (ENERO-MARZO) 2026

Orden de la MIR	Nombre del Indicador	Formula	Resultados Alcanzados			Causas de la Variación (Anexar Documentación Oficial)
			Variable 1	Variable 2	Resultado %	
C1919.A2393	Porcentaje de convenios en operación.ITESCAM	(Número de convenios del ITESCAM en operación en el año actual / Total de convenios firmados en el año actual) x100	17.00	2.00	850.00%	La variación se debe a la gestión activa para ampliar las oportunidades de colaboración en beneficio de la comunidad estudiantil.


Fuente: Información Interna

Elaboró

Responsable del Indicador


C.P. Jeticia del Carmen Véla
Baquero


Lic. José de los Santos Evia Choza



INSTITUTO TECNOLÓGICO SUPERIOR DE CALKINÍ
SUBDIRECCIÓN DE PLANEACIÓN Y DESARROLLO
FORMATO EVIDENCIA DOCUMENTAL DEL INDICADOR




Programa Presupuestario: 135 EDUCACIÓN SUPERIOR
Área Responsable: DESARROLLO EMPRENDEDOR
Periodo de Evaluación: PRIMER TRIMESTRE (ENERO-MARZO) 2026

Datos de Identificación del Indicador		Resultados Alcanzados			Causas de la Variación (Anexar Documentación Oficial)	
Orden de la MIR	Nombre del Indicador	Formula	Variable 1	Variable 2		Resultado %
CI919.A2394	Porcentaje de Proyectos emprendedores y de investigación que contribuyen al sector público, productivo y social. ITTESCAM	(Proyectos emprendedores y de investigación vinculados que contribuyen al sector público, productivo y social del ITTESCAM / Total de proyectos vinculados programados del ITTESCAM) x100	0,00	0,00	0%	

Fuente: Información Interna

Elaboró


Firma
Ietjcia del Carmen Vela
Baqueiro

Responsable del Indicador


Firma
Joan Carlos Acosta Cardaña



INSTITUTO TECNOLÓGICO SUPERIOR DE CALKINÍ
SUBDIRECCIÓN DE PLANEACIÓN Y DESARROLLO
FORMATO EVIDENCIA DOCUMENTAL DEL INDICADOR



Programa Presupuestario: 135 EDUCACIÓN SUPERIOR
Área Responsable: DEPARTAMENTO DE VINCULACIÓN E INTERCAMBIO ACADÉMICO
Período de Evaluación: PRIMER TRIMESTRE (ENERO-MARZO) 2026

Datos de Identificación del Indicador		Resultados Alcanzados			Causas de la Variación (Anexar Documentación Oficial)	
Orden de la MIR	Nombre del Indicador	Formula	Variable 1	Variable 2		Resultado %
C2320	Porcentaje de estudiantes vinculados con el sector productivo, privado y social. ITESCAM	(Número de estudiantes del ITESCAM vinculados con el sector productivo, privado y social / Número de estudiantes del ITESCAM vinculados con el sector productivo, privado y social programada) x100	611.00	460.00	132.83%	Esta variación positiva se explica por: Alta demanda de participación estudiantil: Se recibió una respuesta positiva por parte del estudiantado, lo que motivó a las áreas responsables a gestionar más espacios de vinculación, incluso sin una meta establecida para el trimestre.

Fuente: Información Interna

Elaboró

Responsable del Indicador


G.P. Ieticia del Carmen Vela
Baqueiro


Lic. José de los Santos B'via Choza